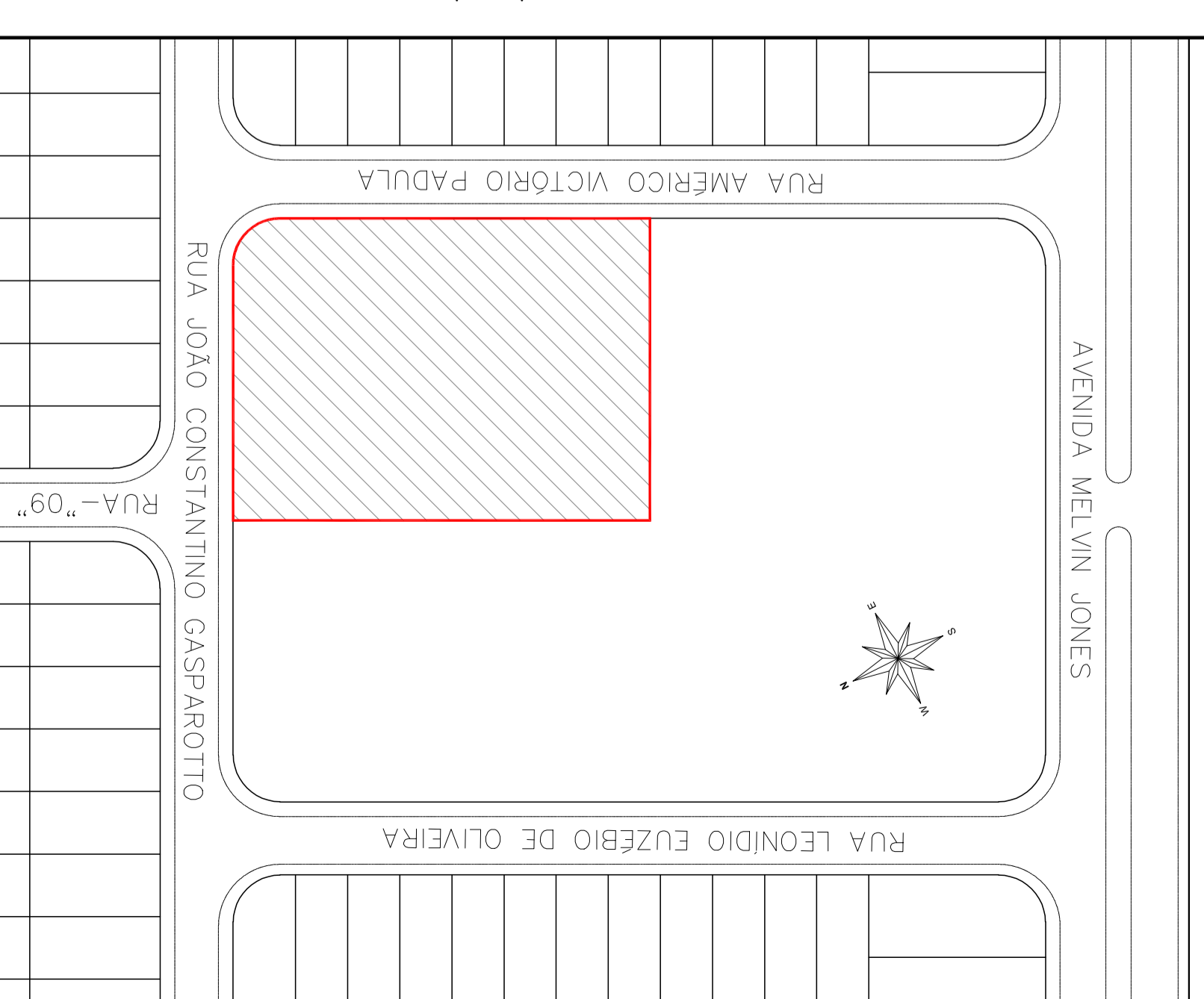
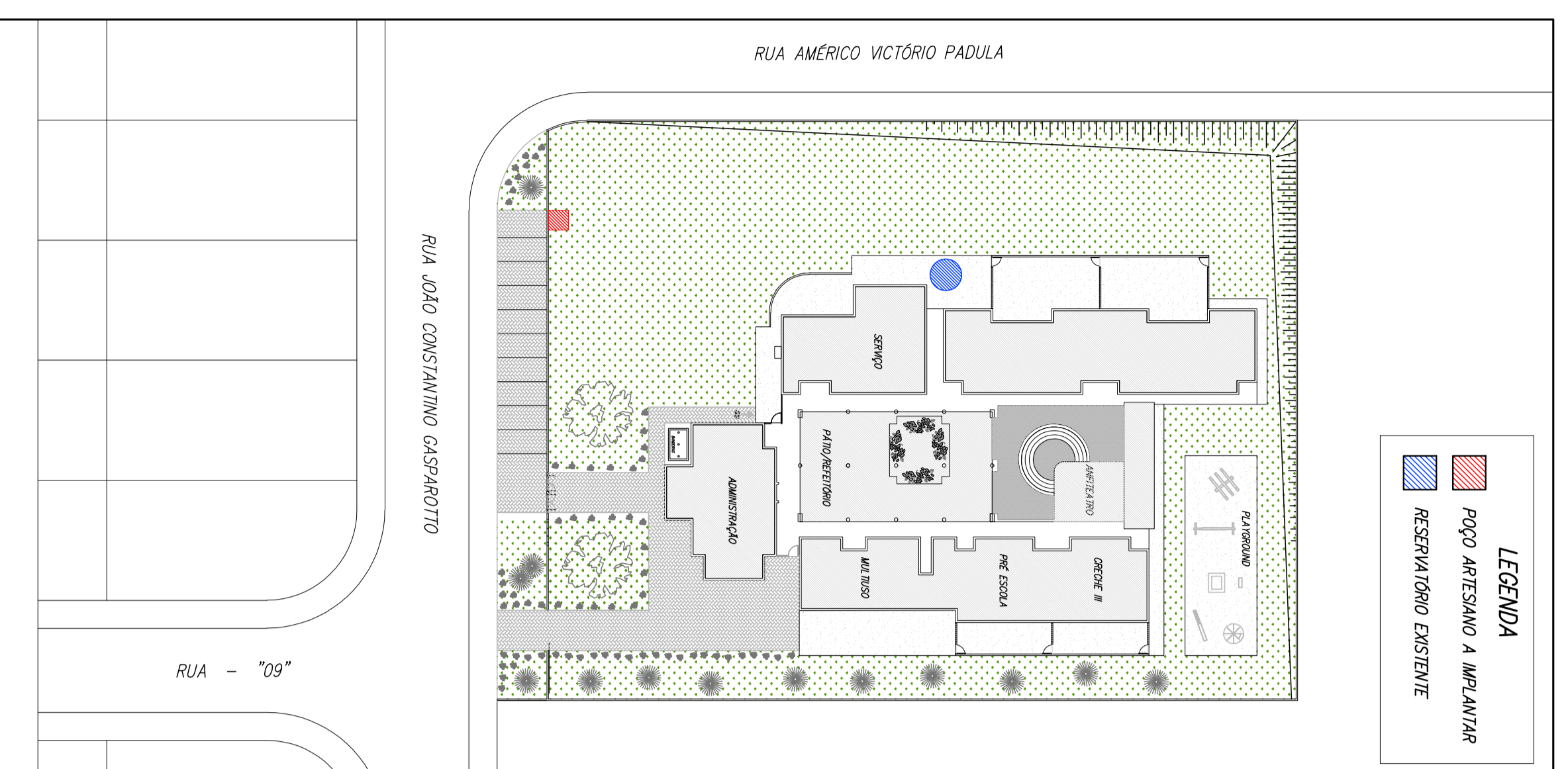


LOCALIZAÇÃO SEM ESCALA

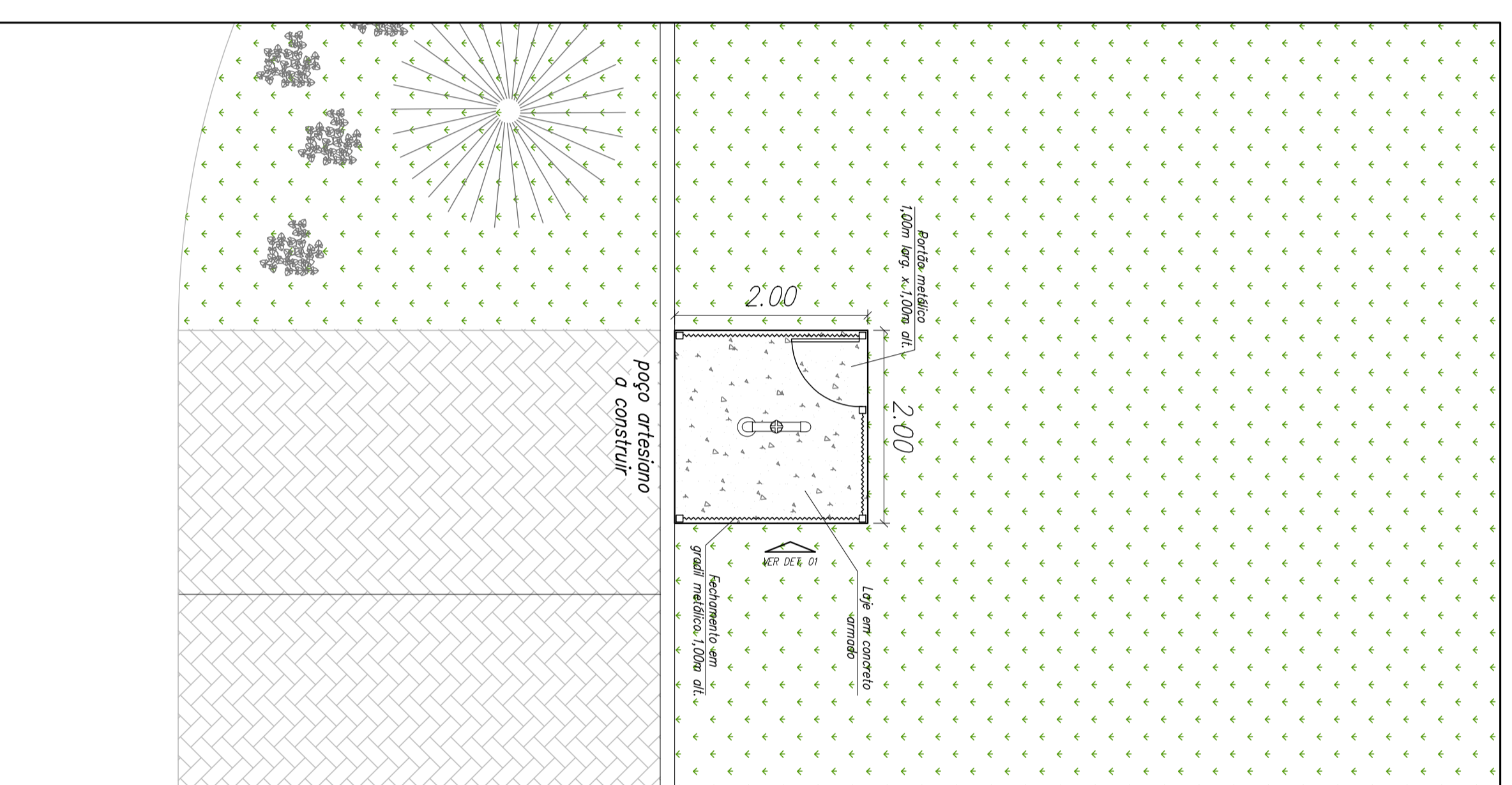


LEGENDA

- POÇO ARTESIANO A IMPLANTAR
- RESERVA TÓRNO EXISTENTE




IMPLANTAÇÃO ESCALA 1:500

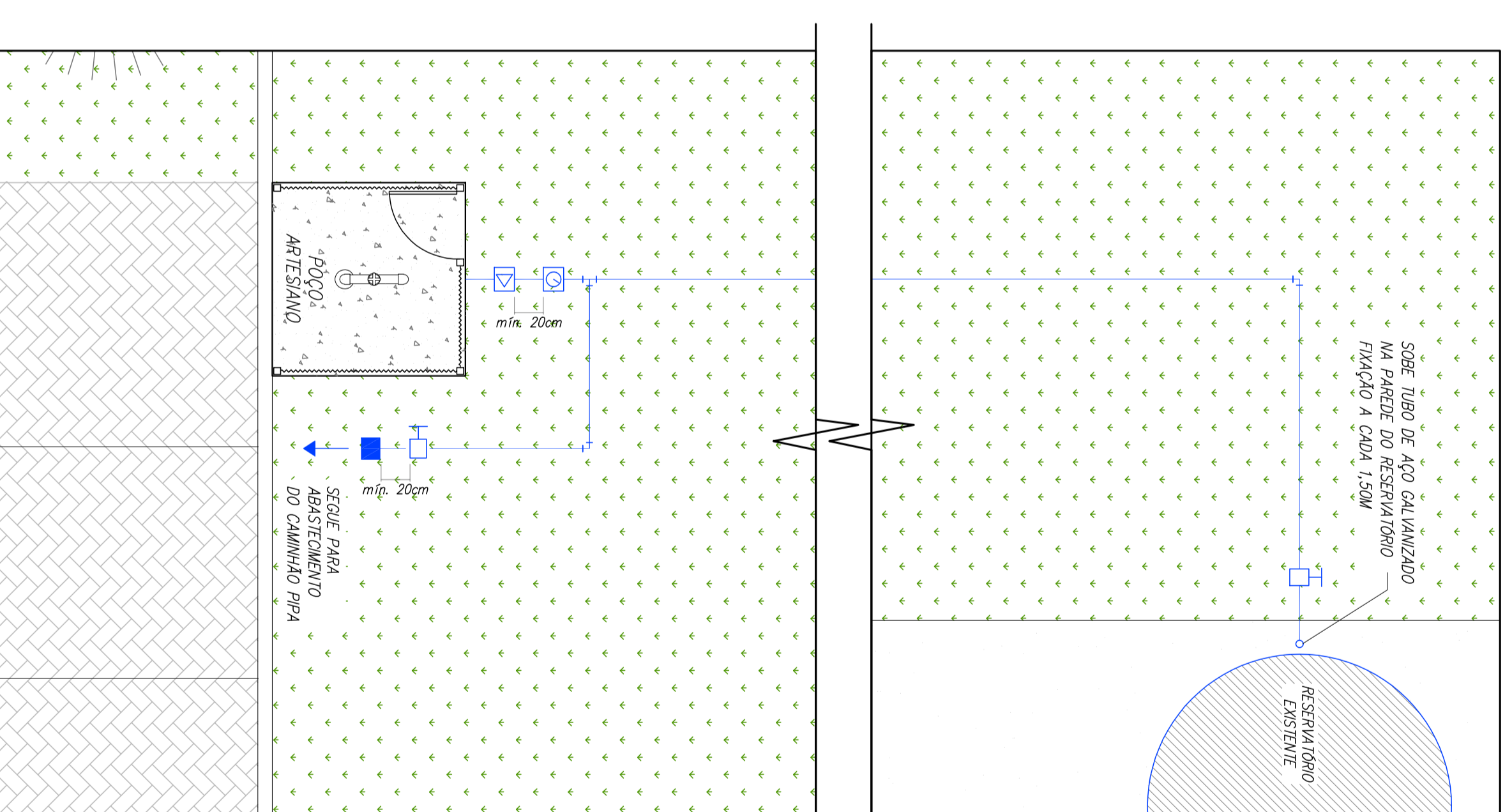
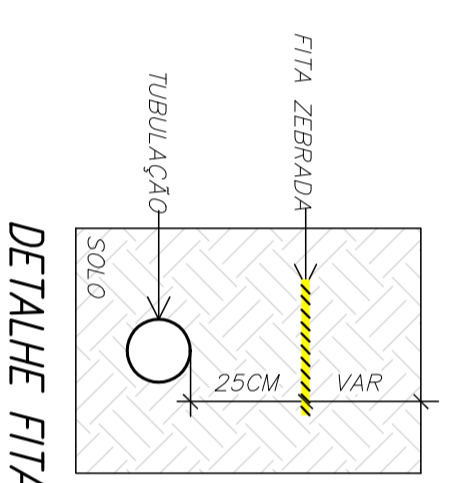


IMPLANTAÇÃO POÇO ARTESIANO ESCALA 1:50

- GRADIL:** arames galvanizados por inersão a quente, camada de zinco mínima de 60 g/m²:
- Rolo de fio vertical: 4,35 mm.
 - Rolo de fio horizontal: 3,00 mm.
 - Malha 3 x 25 cm (com traço em uma das extremidades = 3 cm).
 - Cor Azul padrão Saema
- POSTE:** galvanizados por inersão a quente, Sandvit com camada de zinco médio de 275 g/m²:
- Espessura do diâmetro: 1,55.
 - Fechamento superior em tampa plástica com proteção anti-UV.
 - Postes retângulares metálicos 4 x 6 cm
 - Cor Azul padrão Saema



DETALHE - GRADIL FECHAMENTO POÇO ESCALA 1:20

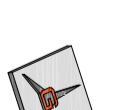


CRQQUÍ HIDRÁULICO ESCALA 1:100

LEGENDA	
	TUBO Ø50MM PVC/PBA CLASSE 20
	VALVULA DE RETENÇÃO UNIDIRECIONAL
	HIDROMETRO Ø50MM
	VALVULA DE GAVETA Ø50MM
	ADAPTADOR ENGATE RÁPIDO PARA MANGUEIRA DE COMBATE A INCÊNDIO 2 1/2"


REVISÃO	INICIAL	30/12/14	DATA	VISTO
00	DETA LHADOS			

ORIENTADO:



GELFUS
Engenharia em Obras

Av. Paulista, 1508 - Sala 202
Bairro: Bela Vista - São Paulo - SP
Fone: (11) 3042-2857
E-mail: contato@gelfus.com.br



Saema
Araras

OBRA :
IMPLANTAÇÃO DE POÇO ARTESIANO NO MUNICÍPIO DE ARARAS - SP

LOCAL :
**CHECHE JARDIM TANGARÁ
RUA JOÃO CONSTANTINO GASPAROTTO - ARARAS/SP**

SERVIÇO :
**SERVICO DE ÁGUA, ESGOTO E MEIO AMBIENTE DO
MUNICÍPIO DE ARARAS - SP**

DETA LHADOS :
**IMPLANTAÇÃO
FECHAMENTO POÇO ARTESIANO
CRQQUÍ HIDRÁULICO**

PROJ. TÉCNICO:	DATA:	PROJETO:
ARGANO	30 / 12 / 14	POÇO ARTESIANO
ESCALAS: INDICADAS	REVISÃO: 00	FOLHA: 01
DESENHISTA: RENATO FERNANDES	ARQUIVO: 101-D-1188-57-001	01

ESTE PROJETO É PROPRIEDADE INTELECTUAL DE SEUS AUTORES, PODENDO SER UTILIZADO SOMENTE DE ACORDO COM OS LIMITES CONTRATUAIS. PORTANTO É VETADA SUA UTILIZAÇÃO EM PARTE OU NO TODO SEM EXPRESSA AUTORIZAÇÃO DOS MESMOS.

Observações:

- 1 - As demais cores não sofrem alterações e devem ser configuradas com espessura de 0,18mm.
- 2 - Todas as penas devem conter 100% de pigmentação.

TABELA PARA FOLHA EM	COR/CODIGO	ESPESSURA	ALTERAÇÃO
1	01	BLACK	
2	02	BLACK	
3	03	BLACK	
4	04	BLACK	
5	05	BLACK	
6	06	BLACK	